

SOLUTIONS FRAICHEUR 2019



**DOSSIER DE PRESSE
CLIMATISATION**



Changes for the Better™

La climatisation est un investissement pour son confort et la qualité de l'air à l'intérieur de l'habitat. En ville, il est parfois difficile d'ouvrir ses fenêtres par exemple.

Un climatiseur équipé d'une filtration de qualité, assainit l'air intérieur en filtrant poussières, pollens, odeurs, fumées de cigarettes et autres polluants. De plus, il empêche la reproduction des bactéries, virus et microbes, garantissant ainsi une diffusion d'air pur.

Pour le confort et la santé des personnes âgées ou des plus petits, et de fait dans les maisons de mieux en mieux isolées et étanches à l'air, la climatisation peut s'envisager avec un bilan de consommation été des plus économiques !

Le bruit présent quotidiennement, constitue aujourd'hui un critère de confort des plus importants. Une installation Mitsubishi Electric garantira des unités intérieures parmi les plus silencieuses du marché.

Mitsubishi Electric vous propose sa sélection qui offrira pureté, silence, discrétion et fraîcheur aux chaleurs de cet été.





SOMMAIRE

PURETÉ - 4

La gamme Design De Luxe

SILENCE - 8

La gamme Compact

DISCRÉTION - 12

La gamme Gainable

DOUCEUR - 16

La gamme Console

Équiper toutes les pièces - 20

Fraîcheur connectée - 22

GAMME DESIGN DE LUXE MSZ LN

L'air des intérieurs est souvent plus pollué que l'air extérieur. Un climatiseur performant permet de rafraîchir son intérieur mais aussi de maîtriser la qualité d'air de son habitat. Les filtres du MSZ-LN sont anti-bactéries, anti-virus, anti-allergènes, anti-poussières, anti-particules fines et anti-moississures.



Le système de filtration Plasma Quad Plus filtre les particules microscopiques, neutralise les odeurs et détruit la plupart des allergènes ou bactéries de l'air ambiant.

Détecteur de présence, ciblage ultra précis des températures par zone, confort acoustique d'exception... La performance technologique se combine à l'élégance pour un confort raffiné même par grande chaleur.

La gamme Design De Luxe est dotée d'un capteur - I-see-sensor - qui détecte présences et variations de température du sol au plafond. Connecté à deux volets de soufflage indépendants, il oriente les flux d'air et ajuste automatiquement la température par zone. Résultats : une sensation de fraîcheur homogène, des pieds à la tête, et la possibilité d'orienter automatiquement le flux d'air vers les personnes ou à côté.



Avec un SEER exceptionnel jusqu'à 10,5, le MSZ-LN, bénéficie d'une classe énergétique A+++ en rafraîchissement et offre un confort optimal jusqu'à +46°C extérieur.

Un confort acoustique remarquable avec un niveau sonore aussi discret qu'un bruissement de feuilles. Connecté, il se pilote à distance depuis un smartphone ou une tablette.

PURETÉ



3 VARIATIONS

Rouge Rubis, Blanc Perle, Noir Onyx, élégante et racée, la gamme Design De Luxe joue les contrastes entre texture et transparence. Elle s'intègre dans tous les styles d'intérieur...

INFORMATIONS PRODUIT

Dimension unité intérieure
H 307 mm x L 890 mm x P 233 mm

PRIX PUBLIC CONSEILLÉ

En version mono-split Hyper Heating
Hors installation
L'ensemble

L'ensemble Unité intérieure MSZ-LN
+ groupe extérieur MUZ-LN
à partir de 2388 € HT éco- participation inclut



LA PROPOSITION DÉCO CAMÉLÉON - Un jeu de peinture noire sur le sol, le mur et le plafond enveloppe l'espace repas. Une bibliothèque constituée d'étagères en bois suspendues par des câbles, habille l'arrière plan et le rend chaleureux. L'unité murale MSZ EF est fixée au-dessus des étagères. Noire, elle se confond parfaitement dans le décor; elle est caméléon.





GAMME COMPACT



Si les journées caniculaires sont difficiles à supporter, leurs nuits peuvent se transformer en long cauchemar. Au-delà d'une certaine température, il est difficile, voire impossible, de trouver le sommeil. Une unité intérieure silencieuse diffusant une brise fraîche s'avère un remède efficace à la chaleur des nuits d'été.

Plus petites que le séjour, les chambres nécessitent une unité adaptée en termes de puissance, de dimensions et de niveau sonore.

Mitsubishi Electric a créé une gamme murale compacte. Plus silencieuse qu'un vent léger avec ses 19 décibels, elle se décline en plusieurs modèles dont le « spécial petites pièces » qui ne mesure que 17.8 cm d'épaisseur, 76 cm de long et 25 cm de haut !

Ces modèles aux dimensions différentes, permettent d'équiper toute la maison avec des climatiseurs réversibles aux mêmes lignes. Les unités MSZ-AP sont compatibles avec les groupes extérieurs multi-split.

Un multi-split est un groupe extérieur pouvant se raccorder à plusieurs unités intérieures réglables séparément en fonction du niveau de confort souhaité dans chaque pièce.

BON À SAVOIR

L'unité « décibel » peut être trompeuse. Ajouter 3 décibels signifie, approximativement, le doublement du niveau sonore. L'écart entre deux climatiseurs pourrait donc paraître a priori anodin, alors qu'il serait en fait très important en termes de ressenti.



SILENCE



Décliné en 6 puissances
et 2 formats compacts
ce mural atteint un SEER de 8.6.

DIMENSIONS

Unité intérieure

Mural Compact « Spécial petite pièce » MSZ-AP
A partir de H 250 mm x L 760 mm x P 178 mm


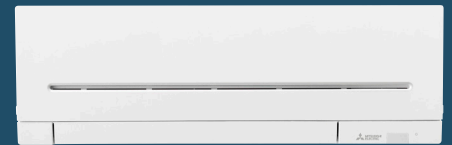
PRIX PUBLIC CONSEILLÉ

Hors installation

L'ensemble multi-split (MXZ-VA)

+ 2 unités intérieures « petits espaces » MSZ-AP

À partir de 2625€ HT + 8,75€ d'éco- participation



LA PROPOSITION DÉCO LUDIQUE - Dans ce salon, l'unité intérieure fait partie d'une jeu de bibliothèques de différentes tailles, matières, profondeurs et couleurs qui viennent encadrer et mettre en valeur l'unité intérieure.





GAMME GAINABLE



DISCRÉTION



Les gainables sont les plus invisibles des solutions de pompes à chaleur Air/Air puisque les unités intérieures se trouvent soit dans les combles, soit dans un faux plafond grâce à leurs dimensions compactes (20 cm d'épaisseur et 79 cm de largeur). Des grilles discrètes diffusent l'air frais (ou chaud selon la saison)

CONFORT

À partir de 22 dB, cette solution sont équipées d'une télécommande infrarouge et offre un réglage automatique sur 28 plages.

PERFORMANCE


SEER jusqu'à 5,1.

PRIX PUBLIC CONSEILLÉ

Hors installation

À partir de SEZ-M25DA 924€ HT

+ 4,17€ d'éco-participation



LA PROPOSITION DÉCO GRAPHIQUE - Dans cette proposition, la climatisation posée en gainable suit les lignes graphiques de la décoration du salon et longe les baies vitrées. L'élément technique se fond dans le décor et en devient un membre à part entière.





GAMME CONSOLE



En termes de confort thermique, l'effet Coanda est recherché car il permet d'éviter les courants d'air vers les occupants d'une pièce à partir du moment où le soufflage de l'air s'effectue parallèlement au plafond. Cet effet permet une climatisation tout en douceur.

Ne vous laissez pas tromper par son look de radiateur, cette console ne se limite pas à la fonction chauffage. Comme toutes les unités intérieures Mitsubishi Electric, elle est 2 en 1. Réversible, elle rafraîchit nos intérieurs en été.

Souplesse d'installation et fraîcheur enveloppante, La MFZ-KJ est dotée de pieds amovibles, elle peut être posée au sol, fixer au mur voire s'encastrer pour plus de discrétion (145 mm d'épaisseur seulement). Equipée de trois volets pour mieux orienter les flux d'air, elle diffuse un air frais qui nous enveloppe pour offrir une grande sensation de confort.

Aucun flux d'air frais n'est perçu directement car il est pulsé vers le plafond et redescend naturellement pour rafraîchir la pièce.

DOUCEUR



Cette console offre l'un des modes de rafraîchissement le plus confortable jusqu'à + 46° extérieur avec un SEER jusqu'à 8,5.

DIMENSIONS

Unité intérieure Console MFZ-KJ

H 600 mm x L 750 mm x P 215 mm ou 145 mm si encastrée.

PRIX PUBLIC CONSEILLÉ


Hors installation

Console version mono-split Hyper Heating

L'ensemble : unité intérieure MFZ-KJ + groupe extérieur MUFZ-KJ

À partir de 2 678 € HT + 8,75 € d'éco-participation





LA PROPOSITION DÉCO ASSUMÉE - La console murale est placée dans un intérieur de type industriel aux matériaux bruts. Les éléments techniques peuvent s'exprimer librement dans ce contexte. Sur fond de briques, viennent se ramifier des bras de cuivre soudés formant un grand éclairage en applique. Cette arborescence intègre la console comme pour signifier qu'elle fait partie du paysage.



ÉQUIPER TOUTES LES PIÈCES



CLIMATISEZ JUSQU'À 11 PIÈCES AVEC 1 SEULE UNITÉ EXTÉRIEURE.

Mitsubishi Electric a développé tout un éventail de solutions modulaires et évolutives qui s'adapte au rythme de tous les projets, aux besoins et moyens de chacun : la gamme Multi-split

Un seul groupe extérieur permet de connecter jusqu'à **11** unités intérieures. Alors, sans souci, on commence par climatiser le salon, puis le bureau. La famille s'agrandit. Aucun problème, on connecte une nouvelle unité et la chambre de bébé est équipée !






1 Groupe extérieur



Jusqu'à 11 unités intérieures



FRAICHEUR CONNECTÉE



MEVIEW3D - L'APPLICATION 100% DÉCO

Tester l'intégration de son climatiseur dans son intérieur avant d'arrêter le choix d'un modèle est possible grâce à MEView3D : l'application de réalité augmentée Mitsubishi Electric qui permet de visualiser l'installation dans son intérieur. Toutes les unités Mitsubishi Electric s'affichent en 3D et à l'échelle réelle, offrant une véritable représentation de votre pièce avec l'équipement mis en place.

Application gratuite sur l'Appstore ou Google Play



WI-FI ET APPLI MELCLOUD POUR UN CLIMATISEUR CONNECTÉ

Déclencher sa climatisation à distance depuis la route des vacances. Programmer la baisse de température des chambres après 22h00... Les climatiseurs Mitsubishi Electric sont connectés pour accroître notre confort et veiller aux économies d'énergie.

L'application MELCloud relie votre installation Mitsubishi Electric au Wi-Fi de votre habitation et vous permet de piloter votre équipement à partir d'un smartphone, d'une tablette ou d'un ordinateur. L'accès à votre installation s'opère à distance, en sécurité, à partir de votre smartphone grâce à MELCloud de Mitsubishi Electric. Conviviale et intuitive, elle permet de programmer son système et d'accéder à une estimation des ses consommations. Pratique pour réaliser des économies d'énergie.

Application gratuite sur l'Appstore ou Google Play

MITSUBISHI ELECTRIC, un groupe d'envergure internationale

Fondée en 1921, Mitsubishi Electric Corporation est un leader mondial dans la production et la vente d'équipements électriques et électroniques. Le groupe emploie 120 000 salariés dont 2 000 chercheurs dans ses laboratoires au Japon, aux Etats- Unis et en Europe et opère dans 36 pays. Son chiffre d'affaires est de plus de 40 milliards d'euros. global.mitsubishielectric.com

En France, Mitsubishi Electric Europe B.V. concentre son activité autour de plusieurs pôles d'activité : chauffage et climatisation, imagerie professionnelle, composants électroniques, automatisation industrielle et équipement automobile. global.mitsubishielectric.fr

Précurseur en matière de technologie, de confort et de développement durable, Mitsubishi Electric commercialise, en France, depuis 1991 une gamme complète de systèmes de chauffage - climatisation. Destinés aux secteurs résidentiel et tertiaire, ils conjuguent innovations technologiques, confort d'utilisation et optimisation énergétique. Ils sont fabriqués au Japon, en Thaïlande et en Ecosse. Aujourd'hui, un climatiseur Mitsubishi Electric est vendu toutes les 15 secondes dans le monde et toutes les 5 minutes en France.

Retrouvez tous les produits Mitsubishi Electric sur le site <http://confort.mitsubishielectric.fr>

AGENCE PRESSE & CIE

Lisa Costa

06 31 70 28 23

lcosta@presse-cie.com

Véronique Rétaux

06 30 07 93 35

vretaux@presse-cie.com

Presse room sur www.presse-cie.com